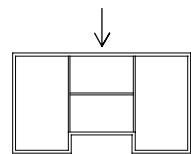
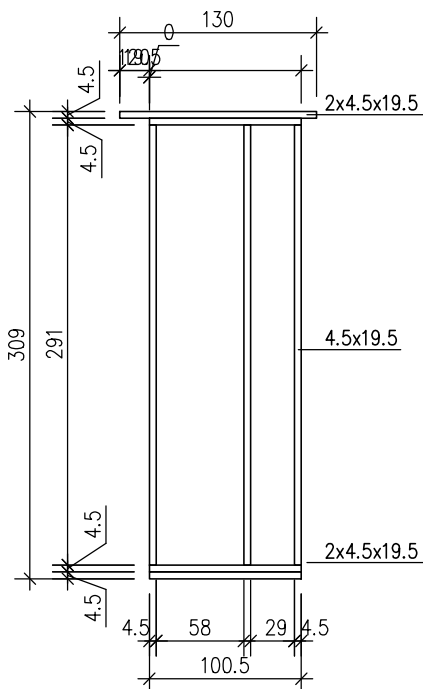


wzmocnienie
pod podgrzewacz wody
dostosować do typu urządzenia



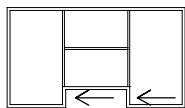
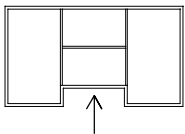
Szerokość	Wysokość	Długość	Ilość	Objętość łączna
[m]	[m]	[m]	[sztuk]	[m³]
0,045	0,195	2,91	26	0,664
0,045	0,195	11,40	5	0,500
0,045	0,195	0,91	4	0,032
0,045	0,170	0,91	4	0,028
0,045	0,170	2,91	2	0,045
Razem				1,268

ŚCIANA NR 5
szt.2



Szerokość	Wysokość	Długość	Ilość	Objętość łączyzna
[m]	[m]	[m]	[sztuk]	[m³]
0,045	0,195	2,91	3	0,077
0,045	0,195	1,30	4	0,046
Razem				0,122
Razem dla 2 ścian				0,244

Szerokość	Wysokość	Długość	Ilość	Objętość łączna
[m]	[m]	[m]	[sztuk]	[m³]
0,045	0,195	2,91	15	0,383
0,045	0,195	4,43	5	0,194
0,045	0,195	0,91	2	0,016
0,045	0,195	1,23	1	0,011
0,045	0,170	0,91	2	0,014
0,045	0,170	1,23	2	0,019
Razem				0,637



UWAGI

1. Drewno klasy C24.
2. Zestawienie nie uwzględnia naddatków.
3. Prace prowadzić szczegółowo wg Opisu Technicznego.

NAZWA OBIĘTU BUDOWLANEGO		BUDOWA BUDYNKU ADMINISTRACYJNEGO KANCELARIE LEŚNICTW STEPNICA I ZIELONCZYN dz. 67/24, obręb 001 Zielonczyn , gm. Stepnica		
TYTUŁ RYSUNKU		ŚCIANY SZKIELETOWE NR2, NR4, NR5		
WZRAZ		KONSTRUKCJA		
MIE I NAZWISKO PROJEKTANTA		mgr inż. ANNA OLBACHT		SKALA: 1:50
NUMER UPRAWNIEN BUDOWLANYCH		ZAP/0076/POOK/07		
MIE I NAZWISKO PROJEKTANTA SPRAWDZAJĄCEGO		mgr inż. KATARZYNA KUŹMIZC		NR RYSUNKU K6
NUMER UPRAWNIEN BUDOWLANYCH		ZAP/0036/POOK/07		
DATA SPORZĄDZENIA		SIERPIEŃ 2024 r		